



איך עושים בדיקת קורונה?



צריך לעשות בדיקת קורונה.
הרבה אנשים בעולם עשו את הבדיקה הזאת.



2




צריך לעשות את הבדיקה בגלל שיש תסמינים כמו שיעול או חום, או בגלל שביקשו מכל הילדים שלומדים איתי לעשות את הבדיקה.

3




זה קצת מפחיד אותי לעשות את הבדיקה.
אבל זה יהיה בסדר.





אפשר לעשות את הבדיקה במרפאה,
או בקופת החולים או בבית החולים.



אפשר לעשות את הבדיקה גם
במקום שמגיעים אליו עם האוטו.





מי שיעשה לי את הבדיקה
יהיה לבוש בבגדים מיוחדים
שמגנים עליו, כמו מסכה, כפפות וחלוק.

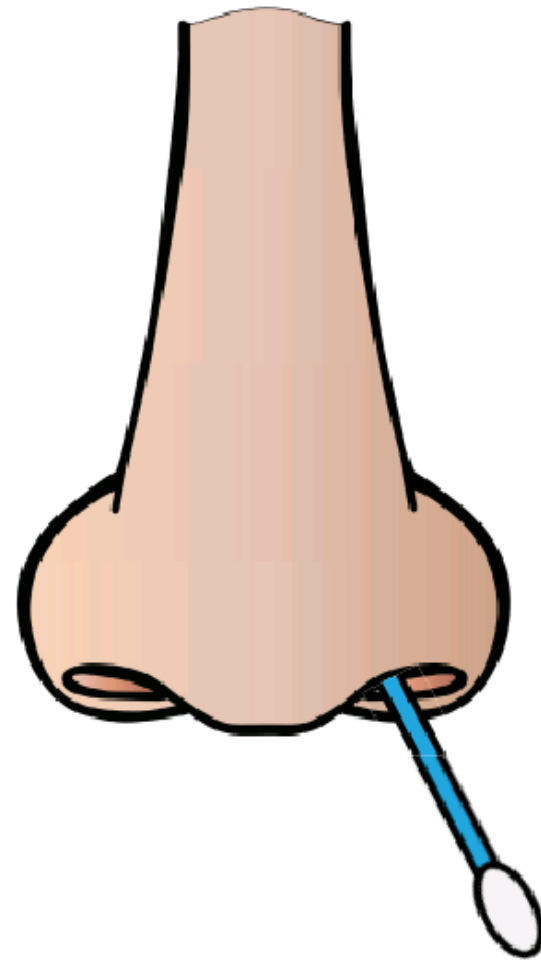


יכול להיות שימדדו לי חום.





בזמן הבדיקה צריך לעמוד
או לשבת בלי לזוז.




לוקחים מקלון (מטוש) שבקצה שלו יש צמר גפן
(כמו מקלון לניקוי אוזניים אבל קצת יותר ארוך).
בעזרת המקלון לוקחים מהרוק שיש בגרון ואח"כ
מכניסים את המקלון לנחיריים באף.





הכי טוב יהיה אם אשב ואניח את
הידיים שלי על הברכיים בזמן הבדיקה.



יכול להיות שהמקלון שיכניסו לי לגרון ולאף
ידגדג אותי קצת או יגעיל אותי,
אבל זה יסתיים צ'יק צ'ק.
אפשר לעשות את זה!





אחרי שייקחו דגימה מהגרון ומהאף שלי
ישימו את המקלון (המטוש) במבחנה
וישלחו אותו למעבדה לבדיקה.



יכול להיות שזה לא יהיה כיף לעשות את הבדיקה,
אבל הבדיקה תעזור לשמור על הבריאות שלי ושל האחרים.
כולם יהיו גאים בי מאוד שעשיתי את הבדיקה!



Terms Of Use



AUTISM little LEARNERS

Resources and ideas for families and educators

This product is free, and I give you permission to distribute, copy and use as you wish. When able, give credit to Autism Little Learners or Tara Tuchel and refer people to my website: www.autismlittlelearners.com

AUTISM little LEARNERS תודה לאתר

תורגם לעברית ע"י דורון שלייפשטיין ויליך שבתאי



Instagram

Connect!



Credits



Thank you for purchasing this activity from my store! I hope you find these materials as useful as I have in my classroom. Be sure to come back for newly added products!

Thank You

♥ tara TUCHEL

Speech/Language Pathologist

